













LEGENDA

- | | | |
|---|--|--|
|  Edifici e complessi che costituiscono emergenza architettonica assimilabile alla qualità di monumento |  Edifici privi di valore storico o documentario appartenenti all'impianto originario o che a seguito di interventi edilizi incongrui hanno perso i caratteri d'interesse storico-ambientale |  Spazi aperti di interesse storico, ambientale o documentario |
|  Edifici singoli o in sequenza significativa di valore storico documentario |  Edifici recenti non aderenti all'impianto morfologico ed ai caratteri ambientali del nucleo |  Elementi e manufatti di valore storico ambientale |
|  Edifici singoli o in sequenza significativa di valore testimoniale |  Edifici minori privi di valore storico, ambientale, documentario |  Perimetro centro storico e nuclei sparsi al 1888 |
|  Edifi e complessi edilizi con impianto morfologico originario conservato |  Parchi e giardini di interesse storico, ambientale o documentario |  Confine comunale |

